

Documento de Informação Fundamental (DIF) FUNDO OPTIMIZE RISE US EQUITIES – Categoria Discount

Finalidade

O presente documento fornece-lhe a informação fundamental sobre este produto de investimento. Não constitui um elemento de promoção comercial. A informação nele contida é exigida por lei para o ajudar a entender a natureza, os riscos, os custos e os ganhos e perdas potenciais do produto, e para o ajudar a compará-lo com outros produtos.

Produto: OPTIMIZE LFO RISE US EQUITIES - FUNDO DE INVESTIMENTO ABERTO DE AÇÕES

Produto produzido por: Optimize Investment Partners SGOIC SA

ISIN: PTOPZRHM0012

Site: www.optimize.pt

Para mais informações, ligue para 213 136 230

Entidade de supervisão: CMVM

Este fundo encontra-se autorizado em Portugal

A Optimize Investment Partners está autorizada em Portugal e é regulada pela CMVM

Está prestes a adquirir um produto que não é simples e cuja compreensão poderá ser difícil

Data de realização deste DIF: 29/05/2026

Em que consiste este produto?

Tipo: o Fundo OPTIMIZE LFO RISE US EQUITIES - FUNDO DE INVESTIMENTO ABERTO DE AÇÕES, é um fundo de ações mobiliário aberto harmonizado (forma jurídica). A categoria de Unidades de Participação Discount é reservada a participantes que efetuem uma subscrição inicial com um montante mínimo de 10.000€

Termo: este produto foi constituído por tempo indeterminado.

O Objetivo principal do Fundo é proporcionar aos participantes a valorização do investimento a longo prazo, através do acesso a uma carteira de ativos orientada para aquisição de ações diversificadas, negociadas nos mercados norte-americanos e com foco nos mercados dos Estados Unidos da América, com potencial de valorização, que poderá também incluir outros tipos de ativos como ativos de curto prazo, obrigações, fundos de investimento ou instrumentos financeiros derivados.

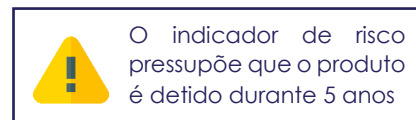
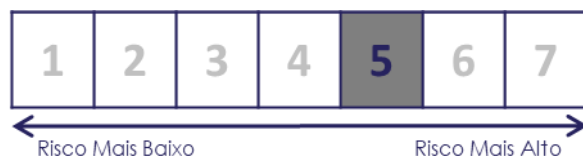
O Fundo tem cotação diária, que pode ser consultada no website da Optimize. O resgate pode ser pedido com a mesma frequência junto das entidades comercializadoras.

Encontra-se disponível, em português, no site da Optimize o Prospeto do Fundo, onde pode encontrar informação mais detalhada sobre o referido fundo, bem como os Relatórios e Contas do mesmo.

O Banco Depositário do Fundo é o Cecabank, S.A. – Sucursal em Portugal (adiante designado apenas por Banco Depositário ou Cecabank), com sede Avenida Engenheiro Duarte Pacheco, Torre 1 – Piso 6 – Sala 3, 1070-101, Lisboa e o Auditor é a Forvis Mazars & Associados - SROC, S.A., com sede na Rua Tomás da Fonseca, torre G, Centro Empresarial de Lisboa, 1600-209 Lisboa.

Tipo de investidor não profissional ao qual se destina: este produto destina-se a clientes não profissionais, clientes profissionais e contrapartes elegíveis, que se tratem de investidores com razoável conhecimento e experiência sobre mercados de capitais e alguma perceção sobre os riscos ligados a instrumentos, produtos e mercados financeiros e que aceitam e entendam que este produto não é de rentabilidade garantida e que tenham capacidade para suportar perdas de capital, sendo dirigido para investidores que pretendam um crescimento do seu investimento, num horizonte temporal de investimento mínimo de 5 anos.

Quais são os riscos e qual poderá ser o meu retorno?



Indicador Sumário de Risco:

O risco do produto pode ser mais elevado do que o indicado pelo indicador sumário de risco, caso o mesmo não seja detido durante o período de detenção recomendado.

Cenários de desempenho:

Os cenários apresentados resultam de estimativas razoáveis e prudentes, coerentes com a política de investimento e o perfil de risco do produto e ilustram o que poderá ser o retorno anual do produto. O valor que irá receber depende do desempenho futuro do mercado e não pode ser previsto com exatidão.

Período de detenção recomendado:		5 anos		
Exemplo de investimento:		10 000 €		
		Se resgatar após 1 ano	Se resgatar após 2 anos e 6 meses	Se resgatar após 5 anos
Cenários				
Mínimo		Não existe rendimento mínimo garantido. Pode perder parte ou a totalidade do seu investimento		
Stress	Valor que poderá receber após dedução dos custos	7 270 €	6 060 €	5 190 €
	Retorno médio anual	-27,3%	-18,2%	-12,3%
Desfavorável	Valor que poderá receber após dedução dos custos	8 680 €	8 240 €	8 270 €
	Retorno médio anual	-13,2%	-7,4%	-3,7%
Moderado	Valor que poderá receber após dedução dos custos	10 290 €	10 790 €	12 100 €
	Retorno médio anual	2,9%	3,1%	3,9%
Favorável	Valor que poderá receber após dedução dos custos	12 200 €	14 130 €	17 710 €
	Retorno médio anual	22,0%	14,8%	12,1%

Este quadro mostra o montante que pode receber ao longo dos próximos 5 anos, em diferentes cenários, pressupondo que investe 10.000 EUR inicialmente (sem investimentos periódicos subsequentes). Os cenários apresentados foram calculados tendo em conta o histórico dos últimos 10 anos ou de uma carteira representativa no período. Os cenários apresentados são uma estimativa do desempenho futuro com base na experiência do passado sobre a forma como varia o valor deste investimento, não são um indicador exato. O valor que irá receber poderá variar em função do comportamento do mercado e do tempo durante o qual detém o produto.

Os valores apresentados incluem todos os custos do próprio produto. Os valores não têm em conta a sua situação fiscal pessoal, que pode também influenciar o valor que obterá. O cenário de stress mostra o que poderá receber numa situação extrema dos mercados.

O que sucede se a Optimize Investment Partners não puder pagar?

O património do Fundo encontra-se segregado do património da Optimize Investment Partners, bem como do Banco Depositário e não responde pelas dívidas da Sociedade Gestora ou do Depositário. Este produto não está abrangido pelo Fundo de Garantia de Depósitos.

Quais são os custos?

A redução do rendimento mostra o impacto que o total dos custos pagos terá sobre o retorno do investimento que pode obter. O total dos custos inclui os custos pontuais, os custos correntes e os custos acessórios. Os montantes aqui apresentados são os custos acumulados do próprio produto. Incluem eventuais penalizações por saída antecipada. Os valores pressupõem que investe 10 000 EUR. Os valores apresentados são estimativas, podendo alterar-se no futuro.

Custos ao longo do tempo:

Os quadros apresentam os montantes que são retirados do seu investimento para cobrir diferentes tipos de custos. Estes montantes dependem de quanto se investe, durante quanto tempo se detém o produto. Os montantes aqui apresentados são ilustrações baseadas num exemplo de montante de investimento e diferentes períodos de investimento possíveis.

A pessoa que lhe vende este produto ou lhe presta aconselhamento sobre o mesmo pode cobrar-lhe outros custos. Nesse caso, essa pessoa fornecer-lhe-á informações sobre os referidos custos e mostrar-lhe-á o impacto que a totalidade dos custos terá sobre o investimento ao longo do tempo.

Investimento: 10.000€		
Cenários	Se resgatar após 1 ano	Se resgatar após 5 anos
Custos totais	223€	1117€
Impacto dos custos anuais (*)	2,2%	2,2%

(*) Este quadro ilustra o modo como os custos reduzem o seu retorno anual ao longo do período de detenção. Por exemplo, mostra que, se sair no período de detenção recomendado, a projeção para o seu retorno médio anual é de 6,1% antes dos custos e 3,9% depois dos custos. Podemos partilhar parte dos custos com a entidade que lhe vende o produto para cobrir os serviços que lhe são prestados. Essa entidade irá informá-lo do montante em questão.

Composição dos custos: O quadro a seguir indica:

- O impacto anual dos diferentes tipos de custos no retorno do investimento que poderá obter no final do período de detenção recomendado;
- O significado das diferentes categorias de custos.

Custos pontuais de entrada ou saída		
Custos de entrada	Comissão de subscrição	0%
Custos de saída	Comissão de resgate apenas se aplica a resgates de unidades de participação detidas menos de 1 ano	1%
Custos correntes cobrados anualmente		
Comissões de gestão e outros custos administrativos ou operacionais	O impacto estimado dos custos em que o fundo incorre anualmente pela sua gestão e administração	2,05%
Custos de transação	Impacto estimado dos custos incorridos quando são transacionados os investimentos subjacentes ao produto	0,2%
Custos acessórios cobrados em condições específicas		
Comissões de desempenho	O Fundo não paga Comissões de Desempenho	0%

Por quanto tempo devo manter o PRIIP? E posso fazer mobilizações antecipadas de capital?

Período de detenção recomendado: 5 anos

O participante poderá em qualquer momento solicitar o reembolso total ou parcial das unidades de participação detidas, sem qualquer comissão de resgate.

Como posso apresentar queixa?

As reclamações relativas ao FUNDO devem ser colocadas via: carta para a Optimize Investment Partners SGOIC SA, morada Av. Fontes Pereira de Melo, n.º 21, 4º, 1050-116 Lisboa. Email: compliance@optimize.pt; Telefone: 213 136 230.

Caso a reclamação incida sobre a entidade comercializadora, esta deve ser enviada para o endereço da respetiva entidade: BEST - Banco Electrónico de Serviço Total, S.A. www.BancoBest.pt, telefone 218 505 775.

Podem também ser apresentadas reclamações junto da CMVM - Rua Laura Alves, 4, 1050-138 Lisboa

Outras informações relevantes

Em optimize.pt/fundos-investimento/optimize-lfo-rise-us pode consultar o gráfico do desempenho passado do Fundo desde a sua criação em 2021, bem como os cálculos de cenários de desempenho atualizados.

Os investimentos subjacentes a este produto financeiro não têm em conta os critérios da UE para atividades económicas ambientalmente sustentáveis.

Documento de Informação Fundamental (DIF) FUNDO OPTIMIZE RISE US EQUITIES – Categoria Standard

Finalidade

O presente documento fornece-lhe a informação fundamental sobre este produto de investimento. Não constitui um elemento de promoção comercial. A informação nele contida é exigida por lei para o ajudar a entender a natureza, os riscos, os custos e os ganhos e perdas potenciais do produto, e para o ajudar a compará-lo com outros produtos.

Produto: OPTIMIZE LFO RISE US EQUITIES - FUNDO DE INVESTIMENTO ABERTO DE AÇÕES

Produto produzido por: Optimize Investment Partners SGOIC SA

ISIN: PTOPZSHM0011

Site: www.optimize.pt

Para mais informações, ligue para 213 136 230

Entidade de supervisão: CMVM

Este fundo encontra-se autorizado em Portugal

A Optimize Investment Partners está autorizada em Portugal e é regulada pela CMVM

Está prestes a adquirir um produto que não é simples e cuja compreensão poderá ser difícil

Data de realização deste DIF: 29/05/2026

Em que consiste este produto?

Tipo: o Fundo OPTIMIZE LFO RISE US EQUITIES - FUNDO DE INVESTIMENTO ABERTO DE AÇÕES, é um fundo de ações mobiliário aberto harmonizado (forma jurídica). A categoria de Unidades de Participação Standard é reservada a participantes que efetuem uma subscrição inicial com um montante entre 1.000€ e 10.000€.

Termo: este produto foi constituído por tempo indeterminado.

O Objetivo principal do Fundo é proporcionar aos participantes a valorização do investimento a longo prazo, através do acesso a uma carteira de ativos orientada para aquisição de ações diversificadas, negociadas nos mercados norte-americanos e com foco nos mercados dos Estados Unidos da América, com potencial de valorização, que poderá também incluir outros tipos de ativos como ativos de curto prazo, obrigações, fundos de investimento ou instrumentos financeiros derivados.

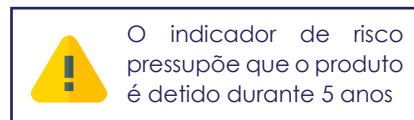
O Fundo tem cotação diária, que pode ser consultada no website da Optimize. O resgate pode ser pedido com a mesma frequência junto das entidades comercializadoras.

Encontra-se disponível, em português, no site da Optimize o Prospeto do Fundo, onde pode encontrar informação mais detalhada sobre o referido fundo, bem como os Relatórios e Contas do mesmo.

O Banco Depositário do Fundo é o Cecabank, S.A. – Sucursal em Portugal (adiante designado apenas por Banco Depositário ou Cecabank), com sede Avenida Engenheiro Duarte Pacheco, Torre 1 – Piso 6 – Sala 3, 1070-101, Lisboa e o Auditor é a Forvis Mazars & Associados - SROC, S.A., com sede na Rua Tomás da Fonseca, torre G, Centro Empresarial de Lisboa, 1600-209 Lisboa.

Tipo de investidor não profissional ao qual se destina: este produto destina-se a clientes não profissionais, clientes profissionais e contrapartes elegíveis, que se tratem de investidores com razoável conhecimento e experiência sobre mercados de capitais e alguma perceção sobre os riscos ligados a instrumentos, produtos e mercados financeiros e que aceitam e entendam que este produto não é de rentabilidade garantida e que tenham capacidade para suportar perdas de capital, sendo dirigido para investidores que pretendam um crescimento do seu investimento, num horizonte temporal de investimento mínimo de 5 anos.

Quais são os riscos e qual poderá ser o meu retorno?



Indicador Sumário de Risco:

O risco do produto pode ser mais elevado do que o indicado pelo indicador sumário de risco, caso o mesmo não seja detido durante o período de detenção recomendado.

Cenários de desempenho:

Os cenários apresentados resultam de estimativas razoáveis e prudentes, coerentes com a política de investimento e o perfil de risco do produto e ilustram o que poderá ser o retorno anual do produto. O valor que irá receber depende do desempenho futuro do mercado e não pode ser previsto com exatidão.

Período de detenção recomendado:		5 anos		
Exemplo de investimento:		10 000 €		
		Se resgatar após 1 ano	Se resgatar após 2 anos e 6 meses	Se resgatar após 5 anos
Cenários				
Mínimo		Não existe rendimento mínimo garantido. Pode perder parte ou a totalidade do seu investimento		
Stress	Valor que poderá receber após dedução dos custos	7 240 €	5 980 €	5 040 €
	Retorno médio anual	-27,6%	-18,6%	-12,8%
Desfavorável	Valor que poderá receber após dedução dos custos	8 640 €	8 160 €	8 100 €
	Retorno médio anual	-13,6%	-7,8%	-4,1%
Moderado	Valor que poderá receber após dedução dos custos	10 250 €	10 680 €	11 860 €
	Retorno médio anual	2,5%	2,7%	3,5%
Favorável	Valor que poderá receber após dedução dos custos	12 160 €	13 990 €	17 370 €
	Retorno médio anual	21,6%	14,4%	11,7%

Este quadro mostra o montante que pode receber ao longo dos próximos 5 anos, em diferentes cenários, pressupondo que investe 10.000 EUR inicialmente (sem investimentos periódicos subsequentes). Os cenários apresentados foram calculados tendo em conta o histórico dos últimos 10 anos ou de uma carteira representativa no período. Os cenários apresentados são uma estimativa do desempenho futuro com base na experiência do passado sobre a forma como varia o valor deste investimento, não são um indicador exato. O valor que irá receber poderá variar em função do comportamento do mercado e do tempo durante o qual detém o produto.

Os valores apresentados incluem todos os custos do próprio produto. Os valores não têm em conta a sua situação fiscal pessoal, que pode também influenciar o valor que obterá. O cenário de stress mostra o que poderá receber numa situação extrema dos mercados.

O que sucede se a Optimize Investment Partners não puder pagar?

O património do Fundo encontra-se segregado do património da Optimize Investment Partners, bem como do Banco Depositário e não responde pelas dívidas da Sociedade Gestora ou do Depositário. Este produto não está abrangido pelo Fundo de Garantia de Depósitos.

Quais são os custos?

A redução do rendimento mostra o impacto que o total dos custos pagos terá sobre o retorno do investimento que pode obter. O total dos custos inclui os custos pontuais, os custos correntes e os custos acessórios. Os montantes aqui apresentados são os custos acumulados do próprio produto. Incluem eventuais penalizações por saída antecipada. Os valores pressupõem que investe 10 000 EUR. Os valores apresentados são estimativas, podendo alterar-se no futuro.

Custos ao longo do tempo:

Os quadros apresentam os montantes que são retirados do seu investimento para cobrir diferentes tipos de custos. Estes montantes dependem de quanto se investe, durante quanto tempo se detém o produto. Os montantes aqui apresentados são ilustrações baseadas num exemplo de montante de investimento e diferentes períodos de investimento possíveis.

A pessoa que lhe vende este produto ou lhe presta aconselhamento sobre o mesmo pode cobrar-lhe outros custos. Nesse caso, essa pessoa fornecer-lhe-á informações sobre os referidos custos e mostrar-lhe-á o impacto que a totalidade dos custos terá sobre o investimento ao longo do tempo.

Investimento: 10.000€		
Cenários	Se resgatar após 1 ano	Se resgatar após 5 anos
Custos totais	248€	1242€
Impacto dos custos anuais (*)	2,5%	2,5%

(*) Este quadro ilustra o modo como os custos reduzem o seu retorno anual ao longo do período de detenção. Por exemplo, mostra que, se sair no período de detenção recomendado, a projeção para o seu retorno médio anual é de 6,0% antes dos custos e 3,5% depois dos custos. Podemos partilhar parte dos custos com a entidade que lhe vende o produto para cobrir os serviços que lhe são prestados. Essa entidade irá informá-lo do montante em questão.

Composição dos custos: O quadro a seguir indica:

- O impacto anual dos diferentes tipos de custos no retorno do investimento que poderá obter no final do período de detenção recomendado;
- O significado das diferentes categorias de custos.

Custos pontuais de entrada ou saída		
Custos de entrada	Comissão de subscrição	0%
Custos de saída	Comissão de resgate apenas se aplica a resgates de unidades de participação detidas menos de 1 ano	1%
Custos correntes cobrados anualmente		
Comissões de gestão e outros custos administrativos ou operacionais	O impacto estimado dos custos em que o fundo incorre anualmente pela sua gestão e administração	2,5%
Custos de transação	Impacto estimado dos custos incorridos quando são transacionados os investimentos subjacentes ao produto	0,2%
Custos acessórios cobrados em condições específicas		
Comissões de desempenho	O Fundo não paga Comissões de Desempenho	0%

Por quanto tempo devo manter o PRIIP? E posso fazer mobilizações antecipadas de capital?

Período de detenção recomendado: 5 anos

O participante poderá em qualquer momento solicitar o reembolso total ou parcial das unidades de participação detidas, sem qualquer comissão de resgate.

Como posso apresentar queixa?

As reclamações relativas ao FUNDO devem ser colocadas via: carta para a Optimize Investment Partners SGOIC SA, morada Av. Fontes Pereira de Melo, n.º 21, 4º, 1050-116 Lisboa. Email: compliance@optimize.pt; Telefone: 213 136 230.

Caso a reclamação incida sobre a entidade comercializadora, esta deve ser enviada para o endereço da respetiva entidade: BEST - Banco Electrónico de Serviço Total, S.A. www.BancoBest.pt, telefone 218 505 775.

Podem também ser apresentadas reclamações junto da CMVM - Rua Laura Alves, 4, 1050-138 Lisboa

Outras informações relevantes

Em optimize.pt/fundos-investimento/optimize-lfo-rise-us pode consultar o gráfico do desempenho passado do Fundo desde a sua criação em 2021, bem como os cálculos de cenários de desempenho atualizados.

Os investimentos subjacentes a este produto financeiro não têm em conta os critérios da UE para atividades económicas ambientalmente sustentáveis.

Documento de Informação Fundamental (DIF) FUNDO OPTIMIZE RISE US EQUITIES – Categoria Institucional

Finalidade

O presente documento fornece-lhe a informação fundamental sobre este produto de investimento. Não constitui um elemento de promoção comercial. A informação nele contida é exigida por lei para o ajudar a entender a natureza, os riscos, os custos e os ganhos e perdas potenciais do produto, e para o ajudar a compará-lo com outros produtos.

Produto: OPTIMIZE LFO RISE US EQUITIES - FUNDO DE INVESTIMENTO ABERTO DE AÇÕES

Produto produzido por: Optimize Investment Partners SGOIC SA

ISIN: PTOPZOHM0015

Site: www.optimize.pt

Para mais informações, ligue para 213 136 230

Entidade de supervisão: CMVM

Este fundo encontra-se autorizado em Portugal

A Optimize Investment Partners está autorizada em Portugal e é regulada pela CMVM

Está prestes a adquirir um produto que não é simples e cuja compreensão poderá ser difícil

Data de realização deste DIF: 29/05/2026

Em que consiste este produto?

Tipo: o Fundo OPTIMIZE LFO RISE US EQUITIES - FUNDO DE INVESTIMENTO ABERTO DE AÇÕES, é um fundo de ações mobiliário aberto harmonizado (forma jurídica). A categoria de UPs Institucional é reservada a participantes que efetuem uma subscrição inicial com um montante mínimo de 500.000€

Termo: este produto foi constituído por tempo indeterminado.

O Objetivo principal do Fundo é proporcionar aos participantes a valorização do investimento a longo prazo, através do acesso a uma carteira de ativos orientada para aquisição de ações diversificadas, negociadas nos mercados norte-americanos e com foco nos mercados dos Estados Unidos da América, com potencial de valorização, que poderá também incluir outros tipos de ativos como ativos de curto prazo, obrigações, fundos de investimento ou instrumentos financeiros derivados.

O Fundo tem cotação diária, que pode ser consultada no website da Optimize. O resgate pode ser pedido com a mesma frequência junto das entidades comercializadoras.

Encontra-se disponível, em português, no site da Optimize o Prospeto do Fundo, onde pode encontrar informação mais detalhada sobre o referido fundo, bem como os Relatórios e Contas do mesmo.

O Banco Depositário do Fundo é o Cecabank, S.A. – Sucursal em Portugal (adiante designado apenas por Banco Depositário ou Cecabank), com sede Avenida Engenheiro Duarte Pacheco, Torre 1 – Piso 6 – Sala 3, 1070-101, Lisboa e o Auditor é a Forvis Mazars & Associados - SROC, S.A., com sede na Rua Tomás da Fonseca, torre G, Centro Empresarial de Lisboa, 1600-209 Lisboa.

Tipo de investidor não profissional ao qual se destina: este produto destina-se a clientes não profissionais, clientes profissionais e contrapartes elegíveis, que se tratem de investidores com razoável conhecimento e experiência sobre mercados de capitais e alguma perceção sobre os riscos ligados a instrumentos, produtos e mercados financeiros e que aceitam e entendam que este produto não é de rentabilidade garantida e que tenham capacidade para suportar perdas de capital, sendo dirigido para investidores que pretendam um crescimento do seu investimento, num horizonte temporal de investimento mínimo de 5 anos.

Quais são os riscos e qual poderá ser o meu retorno?



O indicador de risco pressupõe que o produto é detido durante 5 anos

Indicador Sumário de Risco:

O risco do produto pode ser mais elevado do que o indicado pelo indicador sumário de risco, caso o mesmo não seja detido durante o período de detenção recomendado.

Cenários de desempenho:

Os cenários apresentados resultam de estimativas razoáveis e prudentes, coerentes com a política de investimento e o perfil de risco do produto e ilustram o que poderá ser o retorno anual do produto. O valor que irá receber depende do desempenho futuro do mercado e não pode ser previsto com exatidão..

Período de detenção recomendado:		5 anos		
Exemplo de investimento:		10 000 €		
		Se resgatar após 1 ano	Se resgatar após 2 anos e 6 meses	Se resgatar após 5 anos
Cenários				
Mínimo		Não existe rendimento mínimo garantido. Pode perder parte ou a totalidade do seu investimento		
Stress	Valor que poderá receber após dedução dos custos	7 390 €	6 320 €	5 680 €
	Retorno médio anual	-26,1%	-16,8%	-10,7%
Desfavorável	Valor que poderá receber após dedução dos custos	8 800 €	8 520 €	8 810 €
	Retorno médio anual	-12,0%	-6,2%	-2,5%
Moderado	Valor que poderá receber após dedução dos custos	10 430 €	11 150 €	12 890 €
	Retorno médio anual	4,3%	4,5%	5,2%
Favorável	Valor que poderá receber após dedução dos custos	12 370 €	14 600 €	18 870 €
	Retorno médio anual	23,7%	16,3%	13,5%

Este quadro mostra o montante que pode receber ao longo dos próximos 5 anos, em diferentes cenários, pressupondo que investe 10.000 EUR inicialmente (sem investimentos periódicos subsequentes). Os cenários apresentados foram calculados tendo em conta o histórico dos últimos 10 anos ou de uma carteira representativa no período. Os cenários apresentados são uma estimativa do desempenho futuro com base na experiência do passado sobre a forma como varia o valor deste investimento, não são um indicador exato. O valor que irá receber poderá variar em função do comportamento do mercado e do tempo durante o qual detém o produto.

Os valores apresentados incluem todos os custos do próprio produto. Os valores não têm em conta a sua situação fiscal pessoal, que pode também influenciar o valor que obterá. O cenário de stress mostra o que poderá receber numa situação extrema dos mercados.

O que sucede se a Optimize Investment Partners não puder pagar?

O património do Fundo encontra-se segregado do património da Optimize Investment Partners, bem como do Banco Depositário e não responde pelas dívidas da Sociedade Gestora ou do Depositário. Este produto não está abrangido pelo Fundo de Garantia de Depósitos.

Quais são os custos?

A redução do rendimento mostra o impacto que o total dos custos pagos terá sobre o retorno do investimento que pode obter. O total dos custos inclui os custos pontuais, os custos correntes e os custos acessórios. Os montantes aqui apresentados são os custos acumulados do próprio produto. Incluem eventuais penalizações por saída antecipada. Os valores pressupõem que investe 10 000 EUR. Os valores apresentados são estimativas, podendo alterar-se no futuro.

Custos ao longo do tempo:

Os quadros apresentam os montantes que são retirados do seu investimento para cobrir diferentes tipos de custos. Estes montantes dependem de quanto se investe, durante quanto tempo se detém o produto e do desempenho do produto. Os montantes aqui apresentados são ilustrações baseadas num exemplo de montante de investimento e diferentes períodos de investimento possíveis.

Assumimos o seguinte:

No primeiro ano iria recuperar o montante que investiu (0% de retorno anual). Para os outros períodos de detenção, assumimos que o produto tem o desempenho apresentado no cenário moderado.

Investimento: 10.000€		
Cenários	Se resgatar após 1 ano	Se resgatar após 5 anos
Custos totais	123€	617€
Impacto dos custos anuais (*)	1,2%	1,2%

(*) Este quadro ilustra o modo como os custos reduzem o seu retorno anual ao longo do período de detenção. Por exemplo, mostra que, se sair no período de detenção recomendado, a projeção para o seu retorno médio anual é de 6,4% antes dos custos e 5,2% depois dos custos. Podemos partilhar parte dos custos com a entidade que lhe vende o produto para cobrir os serviços que lhe são prestados. Essa entidade irá informá-lo do montante em questão.

Composição dos custos: O quadro a seguir indica:

— O impacto anual dos diferentes tipos de custos no retorno do investimento que poderá obter no final do período de detenção recomendado;

— O significado das diferentes categorias de custos.

Custos pontuais de entrada ou saída		
Custos de entrada	Comissão de subscrição	0%
Custos de saída	Comissão de resgate apenas se aplica a resgates de unidades de participação detidas menos de 1 ano	1%
Custos correntes cobrados anualmente		
Comissões de gestão e outros custos administrativos ou operacionais	O impacto estimado dos custos em que o fundo incorre anualmente pela sua gestão e administração	1,05%
Custos de transação	Impacto estimado dos custos incorridos quando são transacionados os investimentos subjacentes ao produto	0,2%
Custos acessórios cobrados em condições específicas		
Comissões de desempenho	O Fundo não paga Comissões de Desempenho	0%

Por quanto tempo devo manter o PRIIP? E posso fazer mobilizações antecipadas de capital?

Período de detenção recomendado: 5 anos

O participante poderá em qualquer momento solicitar o reembolso total ou parcial das unidades de participação detidas, sem qualquer comissão de resgate.

Como posso apresentar queixa?

As reclamações relativas ao FUNDO devem ser colocadas via: carta para a Optimize Investment Partners SGOIC SA, morada Av. Fontes Pereira de Melo, n.º 21, 4º, 1050-116 Lisboa; compliance@optimize.pt; 213 136 230.

Caso a reclamação incida sobre a entidade comercializadora, esta deve ser enviada para o endereço da respetiva entidade: BEST - Banco Electrónico de Serviço Total, S.A. www.BancoBest.pt; 218 505 775.

Podem também ser apresentadas reclamações junto da CMVM - Rua Laura Alves, 4, 1050-138 Lisboa

Outras informações relevantes

Em optimize.pt/fundos-investimento/optimize-lfo-rise-us pode consultar o gráfico do desempenho passado do Fundo desde a sua criação em 2021, bem como os cálculos de cenários de desempenho atualizados.

Os investimentos subjacentes a este produto financeiro não têm em conta os critérios da UE para atividades económicas ambientalmente sustentáveis.